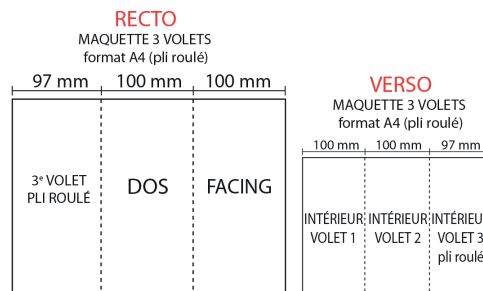


Préconisation pour fournir les fichiers pdf

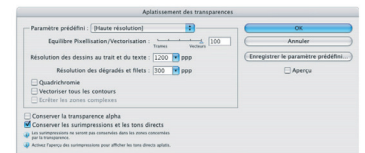
- Pour les Fichiers Illustrator et Photoshop **aplatissements des calques** avant de faire le fichier PDF Haute définition.
- Réalisation du **fichier pdf** en version **1.3** ou **1.4** sans transparence (*aplatissements prédéfinis*).
- Toutes les **polices** doivent être obligatoirement **incorporées**.
- La page doit être **centrée** dans le format du pdf avec les traits de coupe (*retraits de 12 pts*) et les fonds perdus (*mini 3 mm*).
- Pour les brochures, le fichier pdf doit être fourni en **page à page** et non en planche.
- Au contraire, pour les dépliants, le fichier pdf doit être fourni en planche (*traits de plis matérialisés hors format*).
- Fournir **les formes de découpes intégrées au fichier pdf (5e coul. en surimpression)**.
- Fournir les éventuelles fichiers pour le vernis sélectif, en Noir seul et en fichier PDF.



COULEURS PANTONE (TON DIRECT)



APLATISSEMENT DES TRANSPARENCES



Rappel pour la conception des fichiers natifs

- Attention à la **séparation des couleurs**, toutes les images doivent être en CMJN, si une couleur PANTONE est utilisée merci de bien respecter sa dénomination (*C ou CV*).
- La résolution des images doivent être de **300 dpi** (*mini 150 dpi*).
- Le texte courant doit être en **noir seul** et en surimpression.
- Les éléments et logos en blanc doivent être en défoncé (*toujours visualiser ses fichiers avec la simulation de la surimpression*)*.
- Utiliser les déclinaisons des polices (*bold, italic...*), ne jamais utiliser les styles artificiels dans quark XPress, InDesign.
- Valeur de fonds perdus de 3 à 5 mm.
- Attention le taux d'encrage maximum conseillé ne doit pas excéder les 320%.
- Préconisation pour la réalisation d'un fond noir avec soutien *C. 60 M. 60 J. 60 + N. 90*.
- Pour les dépliants attention au format des différents volets en fonction du nombre de volets et du type pli (*voir avec le service devis-fabrication*).
- De façon générale attention aux éléments **près du bord de la coupe**. Pour les brochures avec un certain nombre de page et en fonction du grammage choisi, **faire attention aux folios se situant près de la coupe** (*page paire/impaire*), phénomène de chasse.

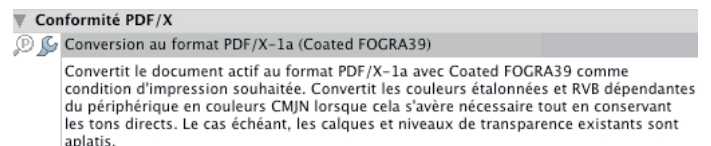
Astuces Techniques

Avant de nous envoyer vos fichiers, merci de bien vouloir en vérifier la conformité.

Dans le menu contextuel de l'application, **Options avancées** <contrôle en amont...> sélectionner profil :

Pour analyser et corriger votre fichier PDF dans la norme PDF X1A.

Rappel dans Adobe Acrobat Pro



Envoie des fichiers PDF

Par **mail** au service prépresse à l'adresse suivante **pao@megatop.fr** ou sur notre **serveur FTP**, ou par **Wetransfer** <https://www.wetransfer.com/>.
merci de prendre contact avec notre service prépresse pour plus d'information ou de vous rendre sur notre site internet.

* Attention pour les utilisateurs d'Adobe Acrobat Reader, vérifier dans les préférences de l'application, toujours utiliser l'aperçu de la surimpression.

Pour plus de renseignements techniques, merci de bien vouloir contacter le service prépresse au **05 49 90 28 00**.

Attention, tous les fichiers ne correspondant pas aux critères de cette charte entraîneront un surcoût de nos tarifs au prorata du temps passé pour leur possible mise en conformité.

13, avenue du Cerisier Noir - 86530 NAINTRÉ - Tél. 05 49 90 28 00 - Fax 05 49 90 18 99 - pao@megatop.fr

